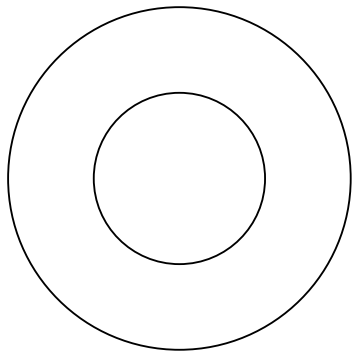


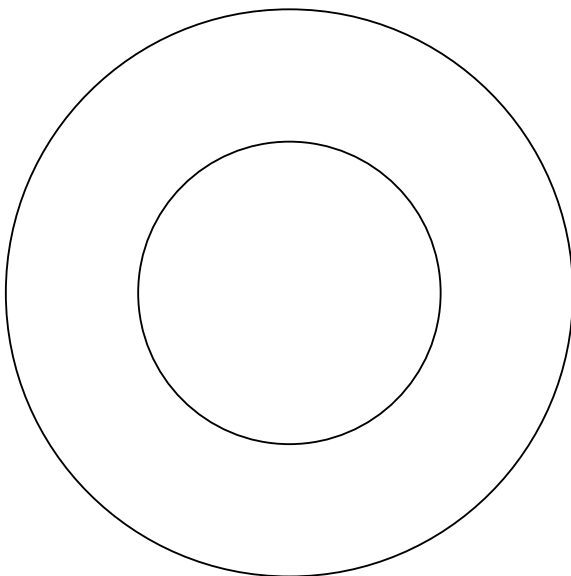
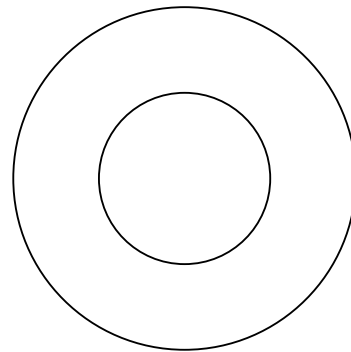
## REFLECT MY BIKE FOXY LADY BUGGY ANLEITUNG POMPON

1. Schablonen auf Karton aufzeichnen und ausschneiden.
2. Reflektierenden Faden (z.B. silbriges Beilaufgarn) mit der Wolle mischen und gleichmässig um die Kreise wickeln bis das Loch in der Mitte klein ist.
3. Mit einer Schere am äusseren Rand entlang aufschneiden.
4. Faden zwischen die beiden Kartonkreise legen und mit einem Knoten fest anziehen.
5. Beide Kartonkreise wegschneiden.
6. Mit einer Schere überstehende Fäden abschneiden und den Pompon gleichmässig rund frisieren.

Viel Spass beim Reflecten!



Klein



Gross

