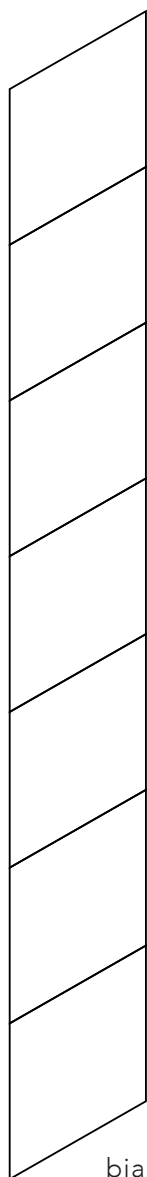


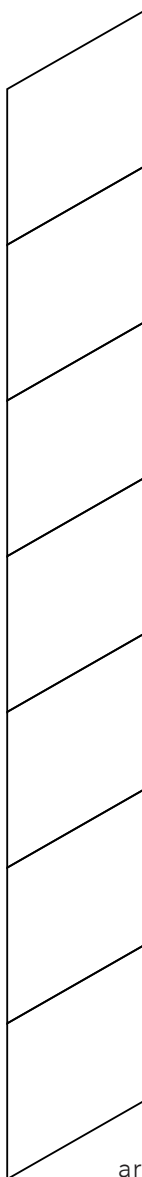
## REFLECT MY BIKE SILVER SPARKLER ISTRUZIONI

1. Disegnare le sagome su tre pellicole adesive riflettenti colorate (p. es. bianco, argento e nero).
2. Ritagliare a strisce e poi a rombi lungo il bordo di taglio.
3. Incollare i rombi come modello 3D su una pellicola adesiva trasparente, come raffigurato nell'immagine.
4. Pulire bene la base del telaio su cui applicare la pellicola adesiva.
5. Incollare la pellicola sul telaio.
6. Fare bene pressione, in modo che non si formino bolle d'aria sotto la pellicola.

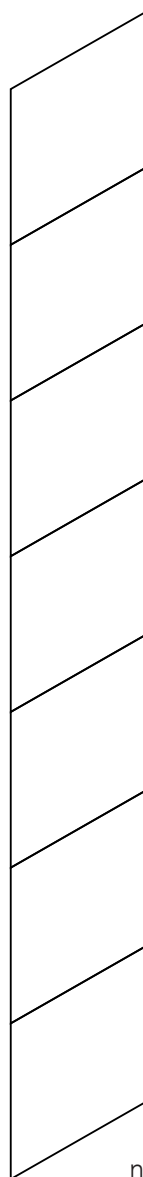
Divertiti a brillare!



bianco



argento



nero

